

ADD-PLEX™



ADDMINO-18

HAIR REBORN SYSTEM





A new **revolutionary** hair repairing system

Het nieuwste en meest geavanceerde haar herstelsysteem dat vandaag beschikbaar is. Deze herstelt het haar, beschermt, versterkt en voorkomt beschadiging van het gebruik van chemische en mechanische handelingen.

U kan beschadigd haar snel voorkomen en doen herleven, zowel in het salon als thuis.

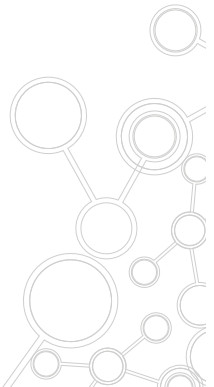
ADDMINO-18



In only 4 minutes!

Addmino-18 brings your damaged hair back to life

- Keratine speelt de belangrijkste rol voor de gezondheid en schoonheid van het haar. Het is samengesteld uit 18 aminozuren.
- Aminozuren vergemakkelijken het behoud, kracht en glans van het haar.
- De meest voorkomende aminozuren zijn cysteïne, cystine, serine, glutaminezuur, glycine, threonine, arginine, valine, leucine en isoleucine.



Addmino-18 a real game changer!

Onze chemici hebben de meest effectieve cosmetische technologie ontwikkeld om zowel haarbeschadiging tegen te gaan, als ook de balans van de aminozuren en de conditie van de haarstructuur te behouden.

The winning synergy of super powerful ingredients



1. fruitzuren + minerale zouten



2. gefermenteerde groene koffie



1. The power of fruit acids

- Ze garanderen een zuiverende, hydraterende en conditionerende werking.
- Bevat een complexe mix van krachtige ingrediënten die onmisbare elementen leveren voor mooi, gezond en glanzend haar.
 - glycosiden / hydratatie
 - flavonoiden / antioxidant
 - vitamine A & C
 - mineralen / algemene gezondheid
 - organische zuren / zuiverend & regenererend





1. The power of mineral salts

- Hun synergie zorgt voor gunstige omstandigheden voor de vitaliteit van het haar. Inclusief het behoud van de Natuurlijke Vochtinhoudende Factor (NVF), essentieel voor gezond, sterk en glanzend haar.
- Bovendien zullen **MINERALE ZOUTEN**, gecombineerd worden met een **BIOPOLYMEER**, gewonnen uit de Lindeboom, om het haar waar nodig te hydrateren en de porositeit te egaliseren. Ze beschermt het haar ook tegen UV-stralen, chemicaliën en atmosferische schade.





2. Antioxidant Hyper-fermentation Technology

- Onze innovatieve technologie ontwikkeld door onze topchemici in cosmetische studies, in haar-en huidverzorgingswereld. Ze hebben een nieuw fermentatieproces voor groene koffie bestudeerd en gevonden, bekend om zijn anti-oxiderende eigenschappen.
- De hyperfermentatietechnologie maakt het mogelijk om de effectiviteit van polyfenolen en flavonoïden drastisch te verhogen. Deze neutraliseren vrije radicalen die normaal gesproken oxidatieve stress en veroudering van hoofdhuid en haar veroorzaken. Hyperfermentatie is afgeleid van het enzym bio liquefaction + fermentatie voor sterkere en superieure resultaten.



Naturality and ethics

Al onze producten hebben het hoogste %
natuurlijke actieve ingrediënten, ecologisch
geproduceerd en zijn veganistisch.



0 Hair reborn elixir

Een spray die de interne en externe structuur van het haar beschermt tijdens elke chemische behandeling waarbij het haar beschadigd zou kunnen raken.

ADDMINO-18 NIEWE TECHNOLOGIE

beschermt en hydrateert je haar, maakt het sterker en gezonder dankzij de combinatie van **fruitzuren + minerale zouten**

+ extract van gefermenteerde groene koffie,
aangevuld met **extract van tilia tomentosa-knop.**

Ontkleuren, kleuren of andere chemische behandelingen die het haar beschadigen, zijn geen probleem meer. Je zal genieten van de resultaten en je klanten ook.

Gebruiksaanwijzing:

Spray 2 tot 5 keer op elk deel van het haar voor de chemische behandeling en laat slechts 4 minuten intrekken en ga verder met de chemische behandeling zoals gewoonlijk en **watch the magic happen!**



Hair reborn cleanser

Reinigende shampoo. Het beschermt en herstelt het haar dat gestrest is door chemische en mechanische behandelingen. Dankzij de **ADDMINO-18 NIEUWE TECHNOLOGIE** en de herstructurende actieve ingrediënten wordt de conditie en vitaliteit van het haar verbeterd. Het behoud perfect de natuurlijke balans van de haarstructuur door **minerale zouten** en een **beschermend biopolymeer** te combineren.

Gebruiksaanwijzing:

Na het spoelen van de chemische behandeling het haar wassen met HAIR REBORN CLEANSER, om eventuele chemische resten te verwijderen en het haar te herstructureren.

Thuisgebruik:

Aanbrengen op vochtig haar en zachtjes inmasseren. Grondig uitspoelen.



2

Hair reborn mask

Intensief herstellend en voedend masker dat het haar diep hydrateert en voorkomt schade die door chemische diensten en externe middelen worden veroorzaakt. De **ADDMINO-18 NIEUWE TECHNOLOGIE** versterkt, beschermt en hydrateert het haar door de combinatie van **fruitzuren + minerale zouten + gefermenteerd groene koffie-extract**. Samen met **cactusvijolie** en **lijnzaadolie** rijk aan oliezuur die het haar zijn optimale vochtgehalte geeft.

Gebruiksaanwijzing:
Breng na het wassen **HAIR REBORN MASK** aan op het haar, kam het en laat 2 tot 5 minuten inwerken, daarna grondig uitspoelen.



3

Hair reborn leave-in

ADDMINO-18 LEAVE-IN, een haarherstellende vloeistof die vóór het stylen wordt aangebracht. Het zorgt voor een sterke anti-kroeswerking en beschermt het haar tegen hitte en schade veroorzaakt door omgevingsfactoren. Rijk aan **minerale zouten, fruitzuren en gefermenteerde groene koffie, cactusvijolie** en verzorgende middelen die zorgen voor een perfecte hydratatie van het haar.

Gebruiksaanwijzing:

Breng vóór het stylen een paar druppels aan op de lengtes en punten voor een thermobeschermende en voedende werking.



A super-fast
regeneration
of hair
available
in both
professional
and home care

.4 steps in salon



1

Hair
reborn
elixir



2

Hair
reborn
cleanser



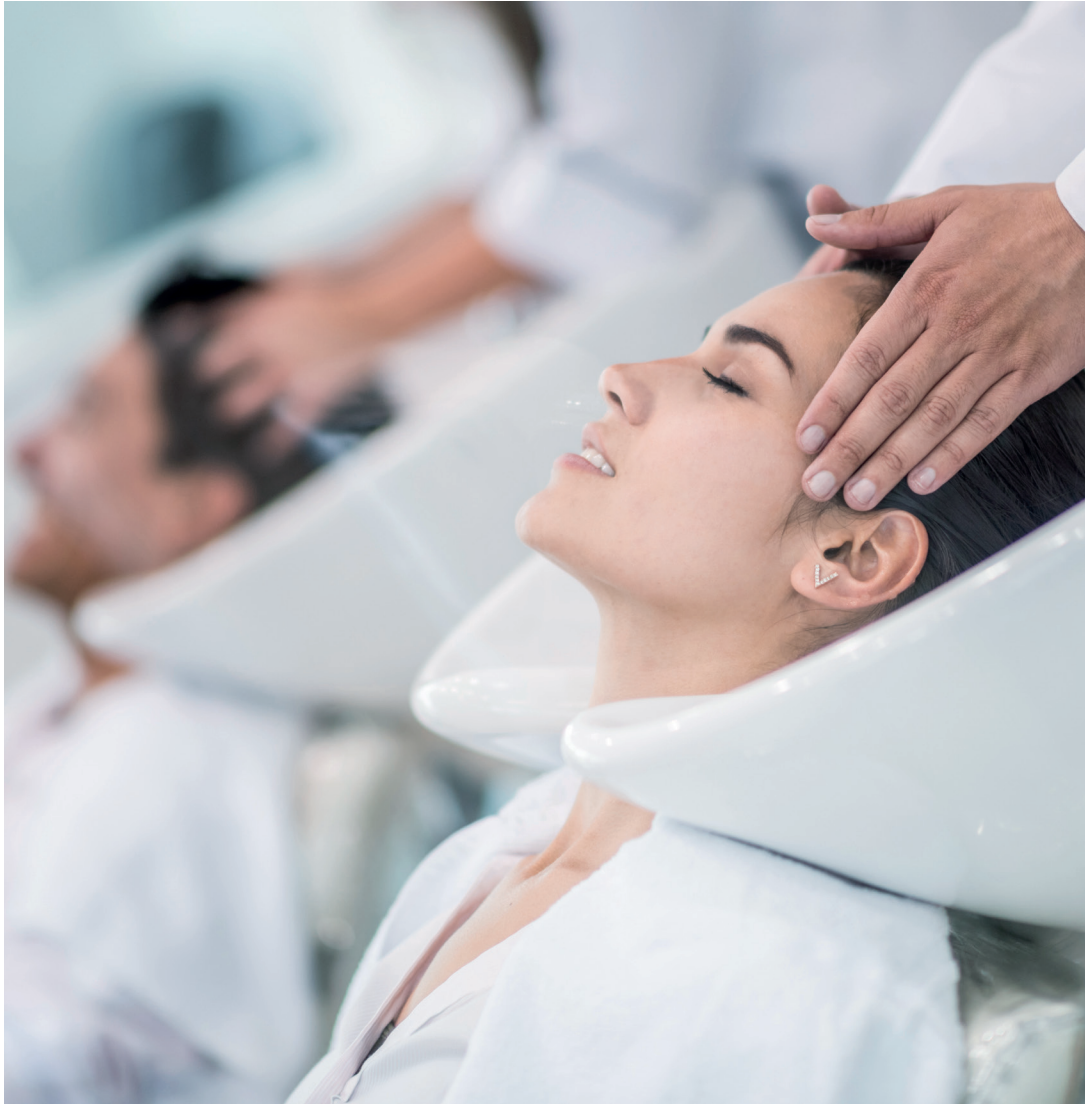
3

Hair
reborn
mask



4

Hair
reborn
leave-in



Directions for professional services

Bleaching

Soort behandeling	GEBRUIKSAANWIJZING: Selecteer secties van ongeveer 2 cm breed en breng 2 tot 5 sprays HAIR REBORN ELIXIR aan
Volledige ontkleuring	Breng HAIR REBORN ELIXIR aan op elke sectie, laat 4 minuten inwerken en ga verder met het ontkleuren op de wortels en/of lengtes.
Balayage Shadows	Breng HAIR REBORN ELIXIR aan op elke sectie, laat 4 minuten inwerken. Verdeel het haar in secties volgens het gewenste effect en begin met de gekozen blonderingstechniek.
Highlights Meches	Breng HAIR REBORN ELIXIR aan op elke sectie, laat 4 minuten inwerken en ga verder met de gewenste techniek.

LET OP: In het geval dat u het blonderen volledig of gedeelte moet herhalen. Nadat de blondering verwijderd is herhaalt u de toepassing van HAIR REBORN ELIXIR en gaat u verder met de 2e keer blondeerproces. Zodra het gewenste effect is bereikt, voltooit u de routine met HAIR REBORN CLEANSER - MASK en LEAVE-IN.

Super-lightener & color

Soort behandeling	GEBRUIKSAANWIJZING: Selecteer secties van ongeveer 2 cm breed en breng 2 tot 5 sprays HAIR REBORN ELIXIR aan
Oplichtende kleur	Breng HAIR REBORN ELIXIR aan op elke sectie, laat 4 minuten inwerken en breng de oplichtende kleur aan.
Uitgroei	Breng HAIR REBORN ELIXIR aan op elke sectie, laat 4 minuten inwerken en breng de gewenste kleur aan.
Uitgroei bijwerken en lengtes opfrissen 1-2 levels fading	Breng de kleur aan op de uitgroei, breng na 10 minuten HAIR REBORN ELIXIR aan op de lengtes, laat 4 minuten inwerken en breng de definitieve kleur aan.
Uitgroei bijwerken en lengtes opfrissen en meer dan 2 levels fading	Breng HAIR REBORN ELIXIR aan over heel het haar, laat 4 minuten inwerken en breng re-pigmentatie aan voor 15 minuten. Verwijder overtollige kleur, breng HAIR REBORN ELIXIR opnieuw aan, laat 4 minuten inwerken en ga door met het aanbrengen van de kleur van aanzet tot punten.

Perm

Soort behandeling	GEBRUIKSAANWIJZING: Selecteer secties van ongeveer 2 cm breed en breng 2 tot 5 sprays HAIR REBORN ELIXIR aan
Natuur haar	Breng HAIR REBORN ELIXIR aan op elke sectie, laat 4 minuten inwerken, rol vervolgens de gekozen krulspelden op.
Gekleurd haar	Breng voorzichtig HAIR REBORN ELIXIR aan op elke sectie, laat 4 minuten inwerken, rol vervolgens de gekozen krulspelden op.
Gekleurd tot beschadigd haar	Breng voorzichtig HAIR REBORN ELIXIR aan op elke sectie, laat 4 minuten inwerken, rol vervolgens de gekozen krulspelden op. Breng na het spoelen van de permanent en voor de fixatie HAIR REBORN ELIXIR opnieuw aan op alle krulspelden.

Straightening

Soort behandeling	GEBRUIKSAANWIJZING: Selecteer secties van ongeveer 2 cm breed en breng 2 tot 5 sprays HAIR REBORN ELIXIR aan
Natuur haar	Breng HAIR REBORN ELIXIR aan op het haar, laat 4 minuten inwerken en breng vervolgens het product aan.
Gekleurd haar	Breng voorzichtig HAIR REBORN ELIXIR aan op het haar, laat 4 minuten inwerken en breng vervolgens het product aan.
Gekleurd tot beschadigd haar	Breng voorzichtig HAIR REBORN ELIXIR aan op het haar, laat 4 minuten inwerken en breng vervolgens het product aan. Breng na het spoelen van het product en voor de fixatie HAIR REBORN ELIXIR opnieuw aan het haar.

Stand-alone restructuring treatment





.3 steps at home



1

Hair reborn cleanser



2

Hair reborn mask



3


Hair reborn leave-in



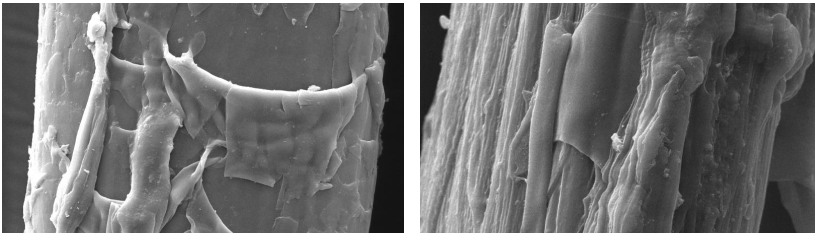
Extensive testing sessions prove the incredible effectiveness

- ADDMINO-18 is gedurende een lange periode getest door externe onderzoekers. Deze hebben getest met talloze chemische behandelingen met verbazingwekkende resultaten.
- Deze resultaten tonen aan dat behandeld haar met ADDMINO-18 in optimale gezondheid blijft.

1. Natuurlijk haar




2. Chemisch behandeld haar



- Het haar is afgebroken met beschadigde vezels en haarschubben.

3. ADDMINO-18 gebruikt tijdens een chemisch proces



- Het haar oogt en voelt gezonder en een stuk sterker aan.



ADD-PLEX[™]
ADDMINO-18

